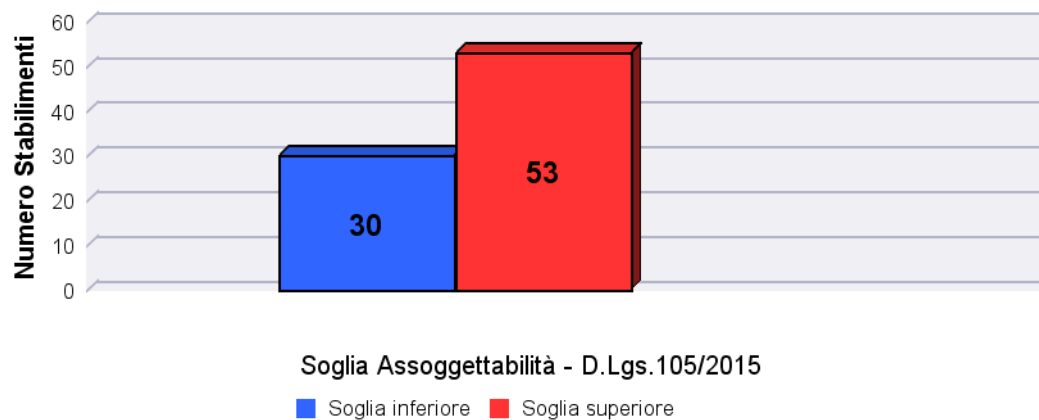
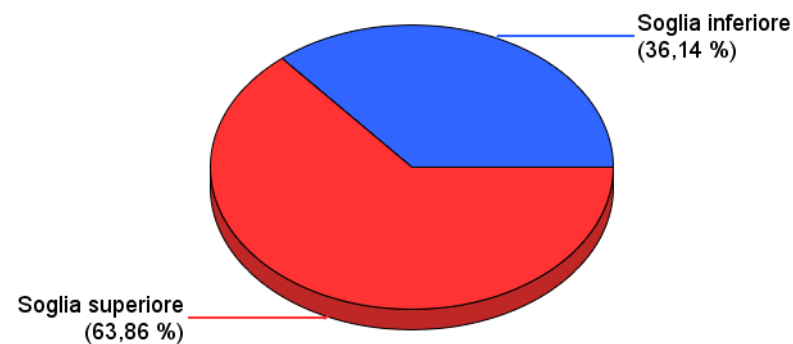


### Stabilimenti RIR in esercizio in Emilia Romagna

Assoggettabilità	Numero Stabilimenti
Soglia inferiore	30
Soglia superiore	53
<b>TOTALE</b>	<b>83</b>



Numero di Stabilimenti RIR in esercizio



Regione Emilia Romagna - Stabilimenti RIR in esercizio (%)

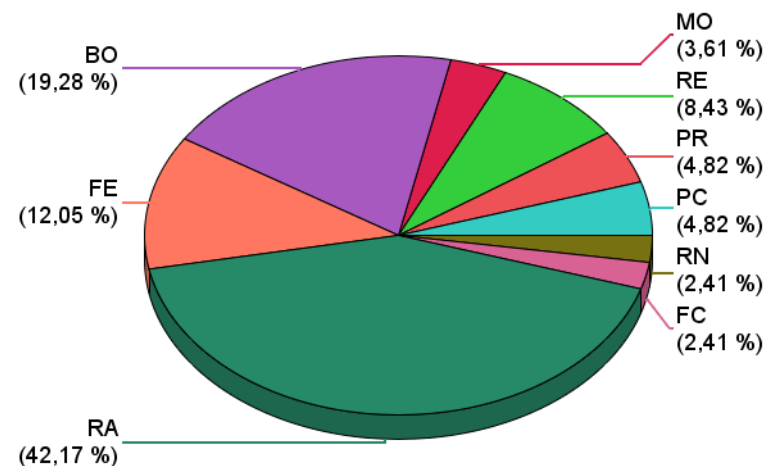
## REPORT STABILIMENTI A RISCHIO DI INCIDENTE RILEVANTE REGIONE EMILIA ROMAGNA

Elaborazione a cura di Arpa - Direzione Tecnica - Centro Tematico Regionale Impianti a Rischio di Incidente Rilevante

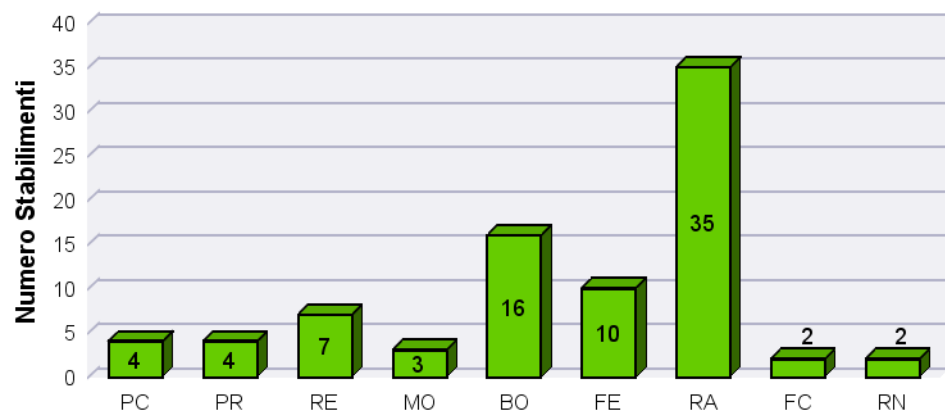
Data ultimo aggiornamento: 30/11/2022

### Numero di Stabilimenti RIR in esercizio - Distribuzione per Provincia

Provincia	Numero Stabilimenti	Percentuale
PC	4	5%
PR	4	5%
RE	7	8%
MO	3	4%
BO	16	19%
FE	10	12%
RA	35	42%
FC	2	2%
RN	2	2%



### Numero di Stabilimenti RIR in esercizio - Distribuzione per Provincia

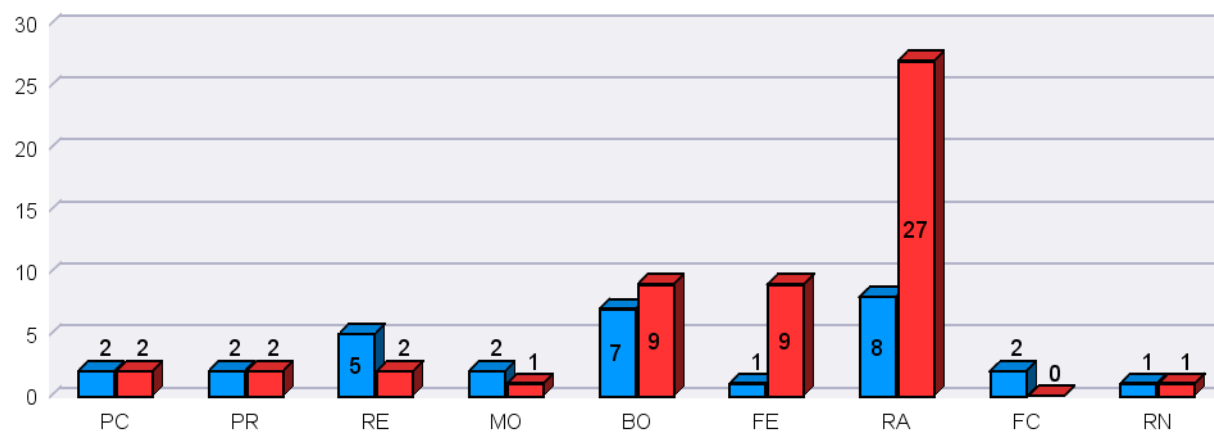


### Numero di Stabilimenti RIR in esercizio - Distribuzione per Provincia

### Stabilimenti RIR in esercizio - Distribuzione per Provincia

**Stabilimenti RIR in esercizio - Distribuzione per Provincia e soglia**

Provincia	Soglia inferiore	Soglia superiore
PC	2	2
PR	2	2
RE	5	2
MO	2	1
BO	7	9
FE	1	9
RA	8	27
FC	2	0
RN	1	1
Regione	Soglia inferiore	Soglia superiore
Totale	30	53



**Soglia Assoggettabilità - D.Lgs. 105/2015**

■ Soglia inferiore ■ Soglia superiore